

通天閣

TSUTENKAKU TOWER

見て~!
Watch~! You don't know~?
知らん?
の~?

MISHIRAN GUIDE

คู่มือชูเท็นกาคุ คุณรู้ไหม



บิลีเก็นจัง

1F ฟีนฟูภาพวาดบนเพดานขนาดใหญ่ของชูเท็นกาคุดั้งเดิม

ก่อนอื่นมุ่งหน้าไปยังใต้ดินที่จะเชื่อมไปสู่อาคารแลนด์กัน!!
ที่ทางเข้าจุดชมวิวชูเท็นกาคุมีทั้งบันไดและลิฟต์
คุณสามารถเลือกวิธีที่ขอบเพื่อไปยังอาคารแลนด์ที่อยู่ใต้ดินได้เลย!
เอาละ ประสบการณ์การชมวิวก่อนที่สนุกกำลังจะเริ่มขึ้นแล้ว



ยินดีต้อนรับ!



มีการวาดภาพบนเพดานขนาดใหญ่ของจุดชมวิวชูเท็นกาคุดั้งเดิมขึ้นมาใหม่อีกครั้ง

พร้อมกับการซ่อมฐานป้องกันแผ่นดินไหวจนเสร็จสมบูรณ์!!

การเพิ่มความต้านทานแผ่นดินไหวโดยการสวมยางด้านแผ่นดินไหวไปที่ทั้ง 4 เสาของหอคอยชูเท็นกาคุ เป็นหนึ่งในการดำเนินการภายใต้โครงการ "NEXT210 (ทูเท็น)" เพื่ออนาคตอีก 210 ปีหลังจากนี้

โดยภาพวาดบนเพดานขนาดใหญ่นี้ถูกวาดขึ้นมาใหม่อีกครั้งพร้อมๆ กับการก่อสร้างในส่วนนี้ นั่นเอง ตอนกลางคืนมีการเปิดไฟประดับด้วยนะ



เปิดไฟประดับตอนกลางคืน

ยินดีต้อนรับสู่ชูเท็นกาคุ!

"ชูเท็นกาคุ สัญลักษณ์ของอนิเมะ" ที่ตั้งตระหง่านในชินเซไก จังหวัดโอซาก้า ทั้งภายนอกและภายในถูกปรับเปลี่ยนใหม่ทั้งหมด และที่นี่ยังเป็นแหล่งท่องเที่ยวที่มาแรงที่สุดในขณะนี้ อีกด้วย

เราพร้อมจะมอบความสนุกสนานให้คุณทุกวัน ขอให้สนุกกับการไต่ขึ้นไปยังชูเท็นกาคุที่จะพาไปสัมผัสความประทับใจและเสียงหัวเราะครั้งแล้วครั้งเล่ากันเลย

ขอให้สนุกนะ♪



B1F วาคิวแลนด์

"ชูเท็นกาคุ วาคิวแลนด์" ได้รวบรวมร้านค้าที่จำหน่ายสินค้าเด่นๆ ในท้องถิ่นของบรรดาผู้ผลิตอาหารชั้นนำในภูมิภาคคันไซมาไว้ที่ เปิดให้บริการแล้วและได้รับความนิยมมากในทุกวัน! อีกทั้งเมื่อผ่านมาที่ชูเท็นกาคุ วาคิวแลนด์ คุณก็จะพบกับจำหน่ายตัวเพื่อขึ้นไปยังจุดชมวิวชูเท็นกาคุ หากต้องรอลาก่อนขึ้นชมก็สามารถเดินเล่นที่ "STUDIO 210" ได้อีกด้วย เพลิดเพลินไปกับการแสดงกันดีกว่า!



ร้านขนมสุดแปลกของเคียวโระจัง | ร้านกุกิโกะ | ร้านราเมนโกอิโยโกะจัง

อย่าพลาดสิ่งที่น่าสนใจเล็กๆ น้อยๆ เหล่านี้!!



ตัวจุดชมวิวจะนำโชคกลับมาใช้นะ! อย่าลืมเก็บไว้ในกระเป๋าสตางค์ดีๆ ละ!

ยังไม่หมดเท่านั้นนะ ต้องลองเช่ากันดู!!

มาลองทำใช้ได้นะ!

รับ "คู่มือนำเที่ยวอย่างเป็นทางการ" ได้ที่ชั้น 2!!

2F ชั้นอันเดอร์ฟลอร์ (จุดเปลี่ยนชั้นลิฟต์ชมวิวก)



ใครที่ทันยุคของคินนิคุแมนต้องไม่พลาด!

เตรียมมาสัมผัสความประทับใจของวีรบุรุษผู้ดำรงความยุติธรรมกันอีกครั้ง!

"มุมแห่งความทรงจำ" นี้จัดแสดงเอกสารและบันทึกต่างๆ ที่เกี่ยวกับคินนิคุแมน

โปรเจกต์เนื่องในโอกาสที่ชินเซไกครบรอบ 100 ปี ที่นี้เติมเปี่ยมไปด้วยความฝันของผู้ชายเลยละ



หน้ากากเงิน หน้ากากทอง



หน้ากากของหน้ากากโรบิน

สู้ๆนะ!



นิทรรศการด้านภาพพิมพ์ฉบับ "คินนิคุแมน"



ลงลิฟต์ทรงกระบอกที่นี้ และมุ่งหน้าไปยังลิฟต์ชมวิวก



ระหว่างทางเดินไปลิฟต์จะพบกับตู้หมุนแคปซูลของเล่นจำนวนมากจนคุณต้องตกตะลึง...! แต่จ้องมองคุณก็ไม่มัวเมื่อนั่นเอง



มีของฝากเยอะแยะไปหมดเลย!



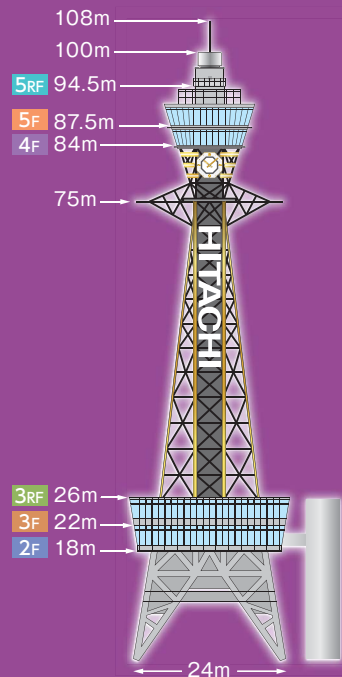
จินจินทาวนจำลองชินเซไกในอดีตออกมาได้อย่างแปลกใหม่และน่าสนใจมาก

เชื่อว่าถ้าอธิษฐานแล้ว ล้อลุ่มที่ขมมากก็จะได้รับโชค!!




หมากรุกแห่งความสำเร็จ

ข้อมูลชูเทียนภาค




บอกสภาพอากาศของวันรุ่งขึ้นด้วยแสงไฟ

สัญญาณไฟรอบส่วนบนของชูเทียนภาคที่ส่องแสงในท้องฟ้ายามค่ำคืนนี้จะแสดงสภาพอากาศของวันรุ่งขึ้นให้ทุกคนทราบด้วยการใช้สีแบบง่ายๆ โดยความร่วมมือระหว่างกรมอุตุนิยมวิทยาและชูเทียนภาค



มีทั้งหมด 12 รูปแบบ!! ทั้งแสงไฟและนาฬิกายักษ์ต่างก็ปรับปรุงใหม่

หลังจากปรับปรุงครั้งใหญ่ในปี 2017 สีของแสงไฟที่มีเพิ่มขึ้นเป็น 12 สี และนาฬิกายักษ์ก็เปลี่ยนจากแบบอะนาล็อกเป็นแบบ LED อีกด้วย จาลองดีไซนหน้าปัด 6 ชุดที่ผ่านมา และภาพเคลื่อนไหวที่แสดงถึงฤดูกาล (หิมะ, ชากุระ, โคลเวอร์, ดอกทานตะวัน, ใบไม้แดง, ดาว)



เวลาเดินทางจากสถานีที่ใกล้ที่สุด

- เดินประมาณ 7 นาที จากสถานีชินอิมามิยะ สาย JR ลูไลน์
- เดินประมาณ 4 นาที จากสถานีเมบิซึโอ Osaka Metro สายซาไกชูจิ
- เดินประมาณ 7 นาที จากสถานีโตบุตสึโตเกียวสายโตเกียวสายเมบิซึโอ
- เดินประมาณ 3 นาที จากสถานีเมบิซึโอ รถไฟฮันไก สายฮันไก
- เดินประมาณ 10 นาที จากสถานีชินอิมามิยะ สายหลักนินไกรถไฟนินไก

บริษัท ชูเทียนภาคคินโด จำกัด

1-18-6 เมบิซึชูจิ, นานิวะ-คุ, โอซาก้า, 556-0002
โทรศัพท์ : 06-6641-9555 โทรสาร : 06-6641-9559
[เวลาเปิดบริการ] 8:30-21:30 น. (วันรอบสุดท้ายเวลา 21:00 น.) ●เปิดให้บริการตลอดปี



เวลาเดินทางจากสถานีหลักของ Osaka Metro สายเมบิซึชูจิ

- ประมาณ 30 นาที จากสถานีชินโอซาก้า
- ประมาณ 25 นาที จากสถานีอูเมดะ
- ประมาณ 15 นาที จากสถานีเมบิซึ
- ประมาณ 12 นาที จากสถานีเท็นโนจิ

หากมาโดยรถยนต์

- ขาเข้า: โดยรถยนต์ประมาณ 7 นาที จากทางออกนัมมะ ทางด่วนฮันชินสาย 1
- ขาออก: โดยรถยนต์ประมาณ 5 นาที จากทางออกยูคิโกะ ทางด่วนฮันชินสาย 1

2 เพิ่มไฮโซกลาง ณ สถานที่สักดิ์สิทธิ์!!

นี่คือสถานที่ศักดิ์สิทธิ์ของนานิวะ!!

ในขณะที่เดินทางไปสักการะ 8 เทพแห่งโชคลาภ ณ จุดชมวิวสีทองอร่ามนั้น คุณยังสามารถชื่นชมกับทิวทัศน์ที่งดงามมากที่สุดนี้ได้เต็มอีกด้วย
นี่คือสถานที่ศักดิ์สิทธิ์ของนานิวะซึ่งมีชื่อเสียงโด่งดังในกลุ่มคนบางกลุ่ม
คุณสามารถรับโชคลาภไปพร้อมกับการชมนิทรรศการ จิมคาเฟ่ และช้อปปิ้งได้
ชวนคนที่คุณรักมาที่นี่ด้วยกันเพื่อเพิ่มโชคลาภให้มากขึ้น! มากขึ้นไปอีกกัน!

ในที่สุดก็ถึงเวลาไปจุดชมวิวทองอร่าม!!

จากชูเทียนภาค วาคุคาแลนด์ไปสู่ชั้นอันเดอร์ฟลอว์ (Under Floor) ด้วยลิฟต์ทรงระบอบ
สิ่งแรกที่จะพบคือทางเดินที่ตกแต่งเหมือนกับภายในของ
รถรางอันโกลสมัยที่เปิดทำการ
หลังจากนั้นก็จะพบกับปากแห่งสังฆะหน้าบิลิกิน
และจินจินทาวอยู่ด้านข้างทางไปลิฟต์
จุดชมวิวมุ่งไปชั้น 5



4F จุดชมวิวแห่งแสงไฟ ปรับปรุงใหม่แล้ว!

คนโอซาก้าชอบ “แสงไฟ” เป็นอย่างมาก เมื่อถึงเวลากลางคืน
จุดชมวิวแห่งแสงไฟที่ชั้น 4 จะกลายเป็นจุดชมวิวดิสโก้
พร้อมแสงสีสุดฉูดและลูกบอลดิสน์ที่ไว้วาง
มาแบ่งปันความรู้สึกที่อยากให้อาซาก้าเต็มไปด้วยความสดใ
สบกับทุกคนได้ที่จุดชมวิวแห่งนี้เลย



3F ชั้นท็อปฟลอร์ (Top Floor)



เอ๊ะ! คราวนี้ย้อนเวลากลับไปเมื่อ 100 ปีก่อนหรือ?
ดีไม่แพ้พิพิธภัณฑ์เลย!

นิทรรศการถาวรที่ระลึกแก่การชมเป็นอยู่อย่าง
ที่นี่มีการจัดแสดงแบบจำลองสามมิติ ศิลปวัตถุรูปถ่าย
และอื่นๆ เมื่อราว 100 ปีก่อนของชินเซไก ชูเทียนภาค
และลูนาพาร์ก (ปิดกิจการเมื่อปี 1912)



ที่ “คาเฟ่ เดอ ลูนาพาร์ก” (บริหารจัดการโดยมาเธอร์ฟาร์ม)
คุณสามารถชมวิวและพักผ่อนอย่างสบายๆ ได้ที่นี่มีเมนูมากมาย
เช่น ขนมชูเทียนภาคพายด์ น้ำผลไม้รวมชื่อดังของโอซาก้า ฯลฯ
ไว้ออบบริการ

5F จุดชมวิทองอร่าม

บิลิกินซึ่งรุ่นที่ 3 รูปหล่อ ผสมสีบลอนด์!
ในโอกาสฉลองครบรอบ 100 ปีชินเซไก บิลิกินซึ่งรุ่นที่ 3
จึงได้สัถิต ณ
บิลิกินที่วิหารบิลิกินที่อยู่ชั้นบนสุดของชูเทียนภาคแห่งนี้

สักการะ 8 เทพแห่งโชคลาภ

บิลิกินซึ่งและเทพแห่งโชคลาภ 7 องค์ รวมเป็น
8 เทพแห่งโชคลาภอันศักดิ์สิทธิ์นั่นเอง!

นอกจากเทพแห่งโชคลาภทั้ง 7 แล้ว ที่นี่ยังมี “บิลิกินซึ่ง”
เทพแห่งโชคลาภที่คอยรับฟังคำอธิษฐานทุกอย่างของคุณและ
ประทานพรให้ ไม่ว่าจะเป็ความสำเร็จในธุรกิจ
การสอบเข้า หรือเรื่องคู่ครอง คุณจึงสามารถสักการะ 8
เทพแห่งโชคลาภอันศักดิ์สิทธิ์ได้ที่นี่



พอจะไรดี?

ทองอร่ามไป
หมดเลย!!

5RF สวรรค์ชั้นดาดฟ้า ดชมวิพิเศษนอกอาคาร



3RF สวนชูเทียนภาคเทเอ็น



นท็อปฟลอร์ (Top Floor) จะมีบันไดอยู่ที่คุณสามารถเดินไปที่ดาดฟ้าชั้น 3 ได้
เมื่อขึ้นไปถึงแล้วก็จะพบกับ “สวนชูเทียนภาคเทเอ็น” สวนญี่ปุ่นแบบโมเดิร์น
ที่บริษัททาคาโตะออกแบบสวนดังกล่าวภายใต้ธีม “ลม, แสง, น้ำ, ดินไม้ และหัวใจ”
และยังจัดวางชิชิโอดชิ (อ่างหินที่จัดวางคู่กับกระบอกไม้ไผ่) ไว้ไม่ประชิด
ต้นไม้ที่เขียว และอื่นๆไว้อีกด้วย
ตอนกลางคืนจะมีการเปิดไฟ LED
ไว้อย่างสวยงาม

“พระพิฆเนศวร”
เทพเจ้าช้างที่จะทำให้ความ
ฝันเป็นจริงประทับ
อยู่ที่นี้แล้ว!

