

通天閣

TSUTENKAKU TOWER

見て〜!
Watch〜! You don't know〜?
知らん?
の〜?

MISHIRAN GUIDE

通天閣ミシランガイド



ビリケンちゃん

1F 初代通天閣 復刻大天井画

まずは、
わくわくランドに
つながる地下へ!!

通天閣展望台へは、独立した入口から階段を降りて、地下に広がる「わくわくランド」へ! さあ、おもしろい展望体験のはじまりです。

いらっ
しゃ〜!!



免震改修工事の完成とともに、
初代通天閣の大天井画が復刻!!

210年後の未来のため「NEXT210 (ツーン)」の取組みのひとつとして、通天閣の4つの足に免震ゴムを組み入れ、耐震性を向上させました。その工事に合わせて復刻したのがこの大天井画。夜はライトアップもされるんです。

夜間ライトアップ



通天閣へ ようこそ!

大阪・新世界にそびえたつ「なにわのシンボル・通天閣」。外観だけでなく館内もあらゆるところをリニューアルして毎日おもしろいことを提供し続けている、今もっとも旬なスポットです。笑いあり、感動ありの通天閣登頂を何度も何度も楽しんでください。

楽しんで
いってや〜!



B1F わくわくランド

関西にゆかりのある大手食品メーカーのアンテナショップが集結した「通天閣わくわくランド」がオープン! 連日大好評です。また、通天閣わくわくランドを通ると、通天閣の展望台へ行けるチケット売場があります。



先に5階
「黄金の展望台」
行ってもエエで〜!!
でも帰りは
「わくわくランド」へ
寄って帰ってや〜!!



パティシエ
キョロちゃん

カブすけ

ひよこちゃん

展望台・タワースライダー
チケット売場

展望チケットは
ご利用あるんやで!
ちゃんと財布に
入れてや〜!

この他にもあるから
探してや〜!!

ぜひ作ってみて〜!!



通天閣
フィギュア
ペーパー
クラブ付

2F アンダーフロア (展望エレベーター 乗り換え口)



キン肉マン世代は
見逃さない!
あの正義のヒーローの
感動をもう一度!

新世界100周年事業であるキン肉マンプロジェクトの記録や資料を展示した「アーカイブコーナー」です。男のロマンがぎゅっしり〜。

狼のマスク・金のマスク

ロビンマスクのマスク



ファイター!!

2階で「公式ガイド」が
ゲットできる!!

電車通路



ここで円形エレベーターを降車。展望エレベーターへ進んでください。

ビリケン真実の口



※現在配布中のものとデザインは異なる場合があります。

カプセルトイコーナー



何が出るかな?
ドキドキワクワク!

展望エレベーターへの通路には、びっくりするほどの数のカプセルトイが...! じっくりと見るだけでも飽きることがありません。

オフィシャルショップ



おもしろいお土産がいっぱい!



ビリケンゲート

通天閣おみくじ

チャンチャン町



チャンチャン町では昔の新世界をおもしろおかしく再現しています。

祈りをこめて
なでれば
ご利益あり!!



出世物




なにわの
心意気

通天閣の今と昔

パリの凱旋門とエッフェル塔を模倣した 初代通天閣が誕生

明治45年(1912)ルナパークと一緒に建設された初代通天閣は、フランス・パリの凱旋門にエッフェル塔の上半分を寄せたような形で、ルナパークと赤いロープウェイで繋がれ、まさに「新世界」として人々を魅了しました。通天閣の高さは、当時日本一の75m。入場料5銭で楽しめたルナパークも大賑わいでした。



しかし、昭和18年(1943)足元の映画館が炎上し解体、初代通天閣は姿を消すことになりました。

【初代通天閣】


【通天閣とルナパーク】

【人々で賑わうルナパーク】

通天閣復興という地元の声をきっかけに 2代目通天閣が誕生

現在の2代目通天閣が再建されたのは昭和31年(1956)。初代が姿を消してから13年後でした。

通天閣が消えて寂しくなった新世界を復興しようとの地元の声をきっかけに、昭和29年(1954)新世界町連合会役員らにより創立事務所を設置。翌年昭和30年(1955)、地元の人々からの出資によって、通天閣観光株式会社スタート。2代目誕生へとつながりました。



【建設中の2代目通天閣】

最寄駅からの所要時間

- Osaka Metro堺筋線 恵美須町駅より …… 徒歩約3分
- 阪堺電車阪堺線 恵美須町駅より …… 徒歩約3分
- Osaka Metro御堂筋線 動物園前駅より …… 徒歩約6分
- JR環状線 新今宮駅より …… 徒歩約6分
- 南海電鉄南海本線 新今宮駅より …… 徒歩約10分

Osaka Metro御堂筋線主要駅からの所要時間

- 新大阪駅より …… 約30分
- 梅田駅より …… 約25分
- なんば駅より …… 約15分
- 天王寺駅より …… 約12分

お車で越越しの場合は


- 上り線・阪神1号環状線なんば出口より …… 車約7分
- 下り線・阪神1号環状線夕陽丘出口より …… 車約5分

通天閣観光株式会社

〒556-0002 大阪市浪速区恵美須東1-18-6
TEL06-6641-9555 FAX06-6641-9559
【営業時間】10:00~20:00(最終受付19:30)
●年中無休

通天閣DATA

108m
100m
5F 94.5m
5F 87.5m
4F 84m



2 パワースポットで運氣UP!!

これがなにわの パワースポット!!

黄金の展望台で八福神めぐりをしながら、最高の眺めを堪能することができる通天閣。たくさんのご利益をいただきながら、展示やカフェ、お買い物もできる知る人ぞ知る「なにわのパワースポット」です。大切な人を誘って、みんなで運氣上昇~! UP! UP~!!



運氣UP~!!

いよいよ黄金の展望台へ!!

通天閣わくわくランドから円形エレベーターでアンダーフロアへ。まずはじめに目にするのは、開業当時の阪堺電車内をモチーフにした通路。そこを進んでビリケン真実の口、チャンチャン町を横目に5階行きの展望エレベーターへ向かいます。



展望台行きの
エレベーター内にも
ビリケンさんが
いてまっせ~!

5F 黄金の展望台

3代目ビリケンさんは金髪の男前~!

新世界100周年を機に、通天閣最上階のビリケン神殿に3代目ビリケンさんが鎮座することとなりました。

八福神めぐり

ビリケンさんと七福神で、最強の八福神~!

商売繁盛に合格祈願・縁結びなどあらゆる願いを聞いてくれる、なんでもござれの福の神「ビリケンさん」に七福神を加え、最強の八福神めぐりができます。



ビリケン 毘沙門天 吉祥天 寿老人 布袋 弁財天 大黒天 恵比寿

何をお願いしようかな~?

ぜ~んぶ
金ピカやで!!

5Rf 特別屋外展望台 天望パラダイス 別途料金



5階のインフォメーションカウンターで受付(別途料金)したら、階段を登って屋外へ。スリルと感動を味わってください。跳ね出し展望台「TIP THE TSUTENKAKU」は先端部分がシースルーフロア(1.2m)になっていて空中浮遊している感覚を楽しめます。
【営業時間】10:00~19:50(最終受付19:30)



エンジェルビリケンも
見つかりや~♡

4F 光の展望台

大阪人はなぜか「ヒカリモノ」が大好きなんです。4階光の展望台は夜になると派手な照明とミラーボールで超ノリノリのディスコパーティーな展望台へと早変わり。大阪の街を元気にしたいというみなさんの思いを、是非この展望台でガンガンに共有してみたいかがでしょうか~。



いろんな照明パターンが楽しめるで~!!

3F トップフロア



お~っと!こんどはいきなり 100年前にタイムスリップ~!?

ここは見応え充分の常設展示エリア。博物館にも負けません!約100年前の「新世界」[通天閣][ルナパーク(1912年開業)]のジオラマや映像、当時の写真などが展示。その他グリコの歴史や、通天閣とグリコのコラボストーリー、ポッキーの開発秘話などもパネル展示されています。



グリコの歴史

3F 2F タワースライダー(地上26m) 別途料金

2階から3階へ行く螺旋階段を上ると新体験型アトラクション「TOWER SLIDER」の入口があります。地上22mからEV塔の外周を回りながら地下1階(地上-4.5m)まで、約10秒で一気に滑り降りる(斜度約30度)全長60mの体感系滑り台。スロープ部分は耐候性に優れたステンレス製チューブの天井に、透明の遮熱ポリカーボネート板を使用。さらに降り口横のモニターから滑走の様子を撮影した動画をダウンロードできるサービスもあります!!



モニターから動画を
ダウンロードしてや~

通天閣別館ANNEX1階と2階にOPEN!



ANNEX TSUTENKAKU TOWER

5F
4F
3F