

通天閣

TSUTENKAKU TOWER

見て~!

Watch~! You don't know~?

知らんの~?

MISHIRAN GUIDE

通天阁新发现指南



比利肯福神

1F 第一代通天阁 复刻天花板上的壁画

首先去连接惊喜乐园的地下!!

乘坐电梯或走楼梯都可以到达通天阁展望台入口，通往地下的“惊喜乐园”！现在开启奇妙的展望体验~。



投币式储物柜

欢迎光临!



在完成免震改造工程的同时，复刻了第一代通天阁的天花板上的壁画!!

作为造福210年后的未来，“NEXT210 (Two Ten)”举措之一，是在通天阁的四个支脚中加入了免震橡胶，提高了耐震性。在完成该工程的同时复刻了这幅天花板上的壁画。夜晚还有灯光照明。



好棒呀!!



夜间灯光照明

欢迎光临 通天阁!

“浪速地标通天阁”坐落于大阪·新世界。这里是目前最热门的景点，让大家每天的生活丰富多彩，不仅是建筑外观，连馆内各处都已重新装修。请大家光临有欢笑、有感动的通天阁塔顶，度过无数次的欢乐时光。

开心地玩吧~♪



1 欢迎光临通天阁!

B1F 惊喜乐园

关西老牌大型食品公司直销店齐聚的“通天阁惊喜乐园”盛大开业!连日来获得一致好评。而且，穿过通天阁惊喜乐园，有通天阁展望台的售票处。在等待入场的时间里可以在“STUDIO 210”里逛逛看看好玩的表演!



也可以先去5层的“黄金展望台”~!! 回来时顺便逛逛“惊喜乐园”~!!

糕点师大嘴鸟 甜筒玩偶 小鸡玩偶



大嘴鸟美妙饼屋

格力高屋

鸡汤拉面店铺



STUDIO 210



展望售票处

不要错过有趣的小素材哦!!



还有其他的找找看哦!!

请一定要试试做看看哟!!

展望门票中有惊喜! 要好好放在钱包中哦~!

附有通天阁纸模型

在2F可以拿到“官方指南”!!



*设计可能与现在分发的有所不同。

2F 地下楼层 (展望电梯换乘口)

筋肉人企划档案角



筋肉人爱好者绝对不要错过! 再一次体验那种正义英雄带给你的感动! 档案角展示新世界100周年事业——筋肉人企划的记载和资料。特别适合男性爱好者~。

银面具、金面具

罗宾假面的面具



“筋肉人”复制原画展



加油!!



电车通道

在这里从圆形电梯下来。请前往展望电梯。



比利肯福神真理之口

扭蛋玩具区



会是什么呢? 忐忑期待中!!

前往展望电梯通道的路上有多到让人吃惊的扭蛋玩具...! 只是仔细地看一看也很过瘾~。



官方商店

有很多有趣的特产!



比利肯福神大门

通天阁抽签



将将町

将将町有趣地再现了以前的新世界。会是什么呢? 忐忑期待中!!

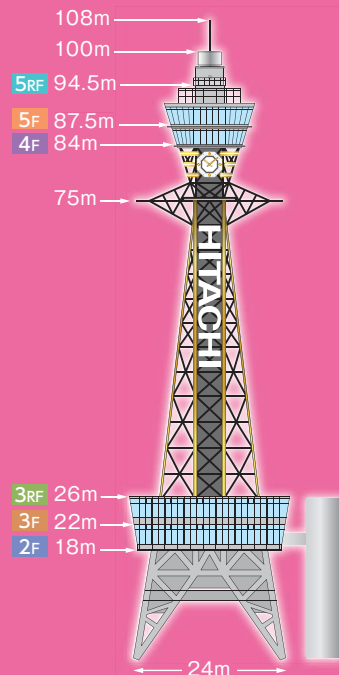
一边诚心祈祷 一边抚摸 会心想事成!!



出世驹


2F
▲
B1F
▲
1F

通天阁DATA



通过灯光了解明天的天气

在夜空下，通天阁顶部闪烁的圆形信号灯。气象台与通天阁相连，以简单的颜色组合向大家预报明天的天气。



共12种样式!! 灯光照明和大小钟的变化

灯光照明在2017年全面重装后变为12种颜色。而且大小钟也从模拟式变为LED幻象式。再现了六种历代盘面设计，可以呈现出表现季节的影像(雪花、樱花、三叶草、向日葵、红叶、星星)。



距离最近车站的所需时间

- 距离JR环线新今宫站 步行约7分钟
- 距离Osaka Metro堺筋线惠美须町站 步行约4分钟
- 距离Osaka Metro御堂筋线动物园前站 步行约7分钟
- 距离阪堺电车阪堺线惠美须町站 步行约3分钟
- 距离南海电铁南海本线新今宫站 步行约10分钟

距离Osaka Metro御堂筋线主要站的所需时间

- 距离新大坂站 约30分钟
- 距离梅田站 约25分钟
- 距离难波站 约15分钟
- 距离天王寺站 约12分钟

开车前来自

- 上行线：距离阪神1号环线难波出口开车约7分钟
- 下行线：距离阪神1号环线夕阳丘出口开车约5分钟

通天阁观光株式会社

邮编556-0002 大阪市浪速区惠美须东1丁目18番6号 TEL: 06-6641-9555 FAX: 06-6641-9559
【营业时间】8:30~21:30 (最终接待21:00) ●全年无休

2 在热门景点提升运势!!



这里是浪速的热门景点!!

在通天阁的黄金展望台上可以拜八福神、远眺美景。在这里祈祷福神很灵验，可以让你心想事成，还可以看展览、喝咖啡、购物，是有名的“浪速热门景点”。快邀请重要的人，大家一起来获得好运吧! 好运快来!

现在就去黄金展望台看看吧!!

从通天阁惊喜乐园乘坐圆形电梯到达地下楼层。就会看到以开业时阪堺电车内部为主题的通道。沿此通道进入。路过比利肯福神真理之口、将将町，去往通向5层的展望电梯。



去往展望台的电梯内也有比利肯福神哦!

5F 黄金展望台

第三代比利肯福神是金发帅哥~!

在新世界迎来100周年之际，由第三代比利肯福神来坐镇通天阁顶部的比利肯神殿。

拜八福神

比利肯福神与七福神，是最灵验的八福神~!

会帮您实现生意兴隆、学业有成、美满姻缘各种愿望的比利肯福神和七福神，在这里可以向最灵验的八福神祈福。



祈求些什么福呢~?

全身金光闪闪!!

4F 光之展望台 重新装修!


大阪人不知为何非常喜欢“发光的東西”。一到晚上，4层的光之展望台就摇身一变，被华丽的灯光和玻璃球装饰得超有气氛、宛如迪斯科舞厅一般。在这个展望台上请将大家希望让大阪这座城市永保活力的心愿，多分享出去吧~。



可以欣赏到各种照明效果!!



5RF 特别室外展望台 天望乐园 (另行收取500日元)



找一找守护神比利肯福神吧!
哈哈

在5层的咨询台接待 (另行收取500日元)，可以走楼梯去往室外。迎着四季的微风，感受刺激又令人感动的天望观景吧!
平日 10:00~18:00 (最终接待17:45)
双休日节假日 10:00~20:00 (最终接待19:45)

3F 顶层



哎呀，这是回到了100年前吗~!?

不逊色于博物馆! 很值得观看的常设展示。展示有约100年前的新世界、通天阁、Luna Park (1912年停业) 的立体模型及影像、当时的照片等。



格力高屋



格力高的惊喜景点也在顶层开放。展示有百奇棒的历史、拍照点等。

Cafe de Luna Park



在可以一边欣赏景色一边悠闲放松的“Cafe de Luna Park” (母亲牧场制作)，销售通天阁芭菲、大阪有名的混合果汁等丰富多彩的食物。

3RF 通天阁庭苑 (海拔26m) 顶层屋顶开放!!

免费入场



顶层有通往3层屋顶的楼梯。走上楼梯，日式时尚的“通天阁庭苑”映入眼帘。株式会社Takasho打造的该庭园以“风、光、水、绿、心”为主题进行设计。设有竹筒敲石等，使用人工竹墙和人造绿植。夜晚LED演绎美丽的灯光照明。



还可以帮您实现愿望的“象头神”哦~!

